

AKTİF(VARLIKLAR)

I-DÖNEN VARLIKLAR

A-Hazır Değerler

- 1-Kasa
2-Alınan Çekler
3-Bankalar
4-Verilen Çekler ve Ödeme Emri(-)
5-Diğer Hazır Değerler

B-Menkul Kıymetler

- 1-Hisse Senetleri
2-Özel Kesim Tah. Sen. ve Bonol.
3-Kamu Kesimi Tah. Sen. ve Bonol.
4-Diğer Menkul Kıymetler
5-Menk.Kıym.Değer Düşük.Karş.(-)

C-Ticari Alacaklar

- 1-Alıcılar
2-Alacak Senetleri
3-Alacak Senetleri Reeskontu (-)
4-Verilen Depozito ve Teminatlar
5-Şüpheli Ticari Alacaklar
6-Şüpheli Tic. Alacakt. Karşıl.(-)

D-Diğer Alacaklar

- 1-Ortaklardan Alacaklar
2-İştiraklerden Alacaklar
3-Bağlı Ortaklıklardan Alacaklar
4-Personelden Alacaklar
5-Diğer Çeşitli Alacaklar
6-Diğer Alacak Senetleri Reesk.(-)
7-Şüpheli Diğer Alacaklar
8-Şüpheli Diğer Alacakt.Karşılığı (-)

E- Stoklar

- 1-İlk Madde ve Malzeme
2-Yarı Mamuller
3-Mamuller
4-Ticari Mallar
5-Diğer Stoklar
6-Stok Değer Düşüklüğü Karşılığı (-)
7-Verilen Sipariş Avansları

F-Yıllara Yay.İnş.ve Onarım Maliyetleri

- 1-Yıllara Yay.İnş.ve Onarım Maliyetleri
2-Taşeronlara Verilen avanslar

G-Gelec.Ayl.Ait Gid. ve Gel. Tah.

- 1-Gelecek Aylara Ait Giderler
1a-Gelecek Aylara Ait Giderler Enfl.Farkı
2-Gelir Tahakkukları

H-Diğer Dönen Varlıklar

- 1- Devreden KDV
2-İndirilecek K.D.V.
3-Diğer K.D.V.
4-Peşin Ödenen Vergiler ve Fonlar
5- İş Avansları
6-Personel Avansları
7-Sayım ve Tesellüm Noksanları
8-Diğer Çeşitli Dönen Varlıklar
9-Diğer Çeşitli Dönen Varl. Karşıl.(-)

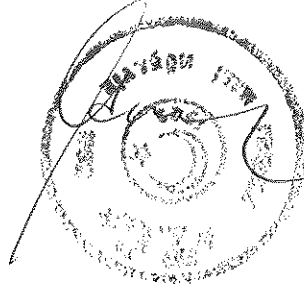
	CARI DÖNEM 01.04.2011 - 31.03.2012		CARI DÖNEM 01.04.2012 - 31.03.2013	
		179.412.922,03		165.176.524,73
		74.428.930,62		43.066.407,55
			2.674,94	
	74.428.930,62		43.063.732,61	
		1.470.000,00		5.030.000,00
	1.470.000,00		5.030.000,00	
		33.232.925,60		31.041.753,10
	29.167.018,66		25.987.992,08	
	4.065.906,94		5.053.761,02	
		29.513.002,76		46.935.111,61
	6.061,50		7.005,11	
	29.506.941,26		46.928.106,50	
		23.315.450,68		22.901.730,51
	10.533.080,02		9.318.229,66	
	2.095.528,72		3.219.408,27	
	1.350.628,87		1.557.682,74	
	1.196,40		0,00	
	8.152.180,65		7.603.935,44	
	-1.871.809,01		-1.628.664,41	
	3.054.645,03		2.831.138,81	
		0,00		0,00
		5.843.137,87		815.425,13
	1.468.523,01		259.128,30	
	4.374.614,86		556.296,83	
		11.609.474,50		15.386.096,83
	11.406.611,79		15.116.997,97	
			259.492,15	
	19.484,72		9.606,71	
	1.155,95		0,00	
	182.222,04			

II-DURAN VARLIKLAR		73.373.445,95	74.830.493,25
A-Ticari Alacaklar		0,00	0,00
1-Alıcılar			
2-Alacak Senetleri			
3-Alacak Senetleri Reeskontu (-)			
4-Verilen Depozito ve Teminatlar			
5-Şüpheli Alacaklar Karşılığı (-)			
B-Diğer Alacaklar		37.630.414,16	37.630.414,17
1-Ortaklardan Alacaklar			
2-İştiraklerden Alacaklar			
3-Bağlı Ortaklıklardan Alacaklar	37.630.414,16		37.630.414,17
4-Personelden Alacaklar			
5-Diğer Çeşitli Alacaklar			
6-Diğer Alacak Senetleri Reesk.(-)			
7-Şüpheli Alacaklar Karşılığı (-)			
C-Mali Duran Varlıklar		0,00	0,00
1-Bağlı Menkul Kıymetler			
2-Bağ.Men.Kıym.Değer Düşük.Karş(-)			
3-İştirakler			
3a-İştirakler Enfl.Farkı			
4-İştiraklere Sermaye Taahhütleri (-)			
5-İşt.Serm.Payları Değ.Düşük.Karş(-)			
6-Bağlı Ortaklıklar			
7-Bağlı Ortaklıklara Serm.Taahhüt.(-)			
8-Bağ.Ort.Serm.Payl.Değ.Düş.Karş(-)			
9-Diğer Mali Duran Varlıklar			
9-Diğer Mali Duran Varlıklar Enfl.Farkı			
10-Diğ. Mali Duran Varlık. Değ.Düş.Karş.(-)			
D-Maddi Duran Varlıklar		35.026.030,28	36.014.894,07
1-Arazi ve Arsalar			
1a-Arazi ve Arsalar Enfl.Farkı			
2-Yeraltı ve Yertüstü Düzenleri			
2a-Yeraltı ve Yertüstü Düzenleri Enfl.Farkı			
3-Binalar	11.244.860,11		11.370.779,64
3a-Binalar Enfl.Farkı			
4-Tesis ,Makina ve Cihazlar	50.209.211,03		53.362.850,15
4a-Tesis ,Makina ve Cihazlar Enfl.Farkı			
5-Taşıtlar	823.761,76		754.297,02
5a-Taşıtlar Enfl.Farkı			
6-Demirbaşlar	2.312.731,08		2.348.963,32
6a-Demirbaşlar Enfl.Farkı			
7-Diğer Maddi Duran Varlıklar			
8-Birikmiş Amortismanlar (-)	-32.912.497,32		-37.437.410,34
8a-Birikmiş Amortismanlar (-) Enfl.Farkı			
9-Yapılmakta Olan Yatırımlar	3.347.963,62		5.615.414,28
10-Verilen Avanslar			
E-Maddi Olmayan Duran Varlıklar		717.001,51	1.185.185,01
1-Haklar	3.715.915,32		4.326.839,82
1a-Haklar Enfl.Farkı			
2-Şerefiye			
2a-Şerefiye Enfl.Farkı			
3-Kuruluş ve Örgütlenme Giderleri			
4-Araştırma ve Geliştirme Giderleri			
4a-Araştırma Geliştirme Giderleri Enfl.Farkı			
5-Özel Maliyetler	186.969,90		264.093,42
5a-Özel Maliyetler Enfl.Farkı			
6-Diğer Maddi Olmayan Duran Varlık.	975.035,65		1.025.566,55
6a-Diğ. Maddi Olmayan Dur.Varlık.Enfl.Farkı			
7-Birikmiş Amortismanlar (-)	-4.160.919,36		-4.431.314,78
7a-Birikmiş Amortismanlar (-) Enfl.Farkı			
8-Verilen Avanslar			
F-Özel Tükenemeye Tabi Varlıklar			

YAZAKI OTOMOTIV YAN SANAYİ
VE TİCARET A.Ş.

Sedat ATKIN
YEMİNLİ MALİ MÜŞAVİR

1-Arama Giderleri			
2-Hazırlık ve Geliştirme Giderleri			
3-Diğer Özel Tükenemeye Tabi Varl.			
4-Birikmiş Tükene-me Payları (-)			
5-Verilen Avanslar			
G-Gelec. Yıl. Ait Gid.ve Gel.Tah.		0,00	0,00
1-Gelecek Yıllara Ait Giderler			
1a-Gelecek Yıllara Ait Giderler Enfl.Farkı			
2-Gelir Tahakkukları			
H-Diğer Duran Varlıklar		0,00	0,00
1-Gelecek Yıllarda İndirilecek K.D.V.			
2-Diğer K.D.V.			
3-Gelecek Yıllar ihtiyacı Stoklar			
4-Elden Çıkarılacak Stoklar Mad.Duran Varl.			
5-Peşin Ödenen Giderler ve Fonlar			
6- Diğer Çeşitli Duran Varlıklar			
7-Stok Değer Düşüklüğü Karşılığı (-)			
8-Birikmiş Amortismanlar (-)			
AKTİF (VARLIKLAR) TOPLAMI		252.786.367,98	240.007.017,98




Sedat ATKIN
YEMİNLİ MALİ MÜŞAVİR

YAZAKI
YAZAKI OTOMOTİV YAN SANAYİ
VE TİCARET A.Ş.

YAZAKI OTOMOTİV A.Ş. BİLANÇO'SU

PASİF (KAYNAKLAR)

	CARİ DÖNEM		CARİ DÖNEM	
	01.04.2011 - 31.03.2012		01.04.2012 - 31.03.2013	
I-KISA VADELİ YABANCI KAYNAKLAR				
A-Mali Borçlar		50.441.691,76		137.965.966,52
1-Banka Kredileri		0,00		104.620.499,98
2-Finansal Kiralama Borçları			104.620.499,98	
3-Ertelenmiş Finansal Kiralama Borç(-)				
4-Tahvil, Anapa. ve Borç, Taksit ve Faizl.				
5-Çıkarılmış Bonolar ve Senetler				
6-Çıkarılmış Diğer Menkul Kıymetler				
7-Menkul Kıymetler İhraç Farkı (-)				
8-Diğer Mali Borçlar				
B-Ticari Borçlar		27.787.801,46		25.029.370,70
1-Satıcılar	23.969.042,75		25.029.370,70	
2-Borç Senetleri				
3-Borç Senetleri Reeskontu (-)				
4-Alınan Depozito ve Teminatlar				
5-Diğer Ticari Borçlar	3.818.758,71			
C-Diğer Borçlar		982.699,57		1.455.080,45
1-Ortaklara Borçlar				
2-İştiraklere Borçlar				
3-Bağlı Ortaklıklara Borçlar				
4-Personele Borçlar	982.699,57		1.455.080,45	
5-Diğer Çeşitli Borçlar				
6-Diğer Borç Senetleri Reeskontu (-)				
D-Alınan Avanslar		0,00		0,00
1-Alınan Sipariş Avansları				
2-Alınan Diğer Avanslar				
E-Yıllara Yaygın İnşaat ve Onarım Hakedişleri		0,00		0,00
1-Yıllara Yaygın İnşaat ve Onarım Hakedişleri				
F-Ödenecek Vergi ve Diğer Yüküml.		1.734.673,17		2.060.674,76
1-Ödenecek Vergi ve Fonlar	791.673,23		882.400,51	
2-Öden.Sosyal Güvenlik Kesintileri	942.999,94		1.178.274,25	
3-Vade Geçm.Ertele.veyaTaks.Ver.Diğ.Yüktü.				
4-Ödenecek Diğer Yükümlülükler				
G-Borç ve Gider Karşılıkları		1.185.337,00		0,00
1-Dön.Karı Verg.ve Diğ. Yasal Yüküm.Karşıl.				
2-Dön. Karı.Pesin Öden.Verg.ve Diğ.Yüktü	1.185.337,00			
3-Kıdem Tazminatı Karşılığı				
4-Diğer Borç ve Gider Karşılıkları				
H-Gelecek Aylara Ait Gellr.ve Gid.Tahak.		11.463.608,92		4.454.591,04
1-Gelecek Aylara Ait Gelirler				
2-Gider Tahakkukları	11.463.608,92		4.454.591,04	
I-Diğer Kısa Vadeli Yabancı Kaynaklar		7.287.571,64		345.749,59
1-Hesaplanan K.D.V.				
2-Diğer K.D.V				
3- Merkez ve Şubeler Cari Hesabı				
4-Sayım ve Tesellüm Fazlaları				
5-Diğer Çeşitli Yabancı Kaynaklar	7.287.571,64		345.749,59	



Sedat ATKIN
YEMİNLİ MALİ MÜŞAVİR

YAZAKI
YAZAKI OTOMOTİV YAN SANAYİ
VE TİCARET A.Ş.

II-UZUN VADELİ YABANCI KAYNAKLAR					
A-Mali Borçlar			106.831.904,47		0,00
1-Banka Kredileri		106.789.500,00	106.831.904,47		0,00
2-Finansal Kiralama Borçları		42.836,62			
3-Ertelenmiş Finansal Kiralama Borç(-)		-432,15			
4-Menkul Kıymetler İhraç Farkı (-)					
5-Diğer Mali Borçlar					
B-Ticari Borçlar			0,00		0,00
1-Satıcılar					
2-Borç Senetleri					
3-Borç Senetleri Reeskontu (-)					
4-Alınan Depozito ve Teminatlar					
5-Diğer Ticari Borçlar					
C-Diğer Borçlar			0,00		0,00
1-Ortaklara Borçlar					
2-İştiraklere Borçlar					
3-Bağlı Ortaklıklara Borçlar					
4-Diğer Çeşitli Borçlar					
5-Diğer Borç Senetleri Reeskontu (-)					
6-Kamu. Olan Ertelenmiş ve Taksit. Borçlar					
D-Alınan Avanslar					
1-Alınan Sipariş Avansları					
2-Alınan Diğer Avanslar					
E-Borç ve Gider Karşılıkları			0,00		0,00
1-Kıdem Tazminatı Karşılıkları					
2-Diğer Borç ve Gider Karşılıkları					
F-Gelec.Yıl.Ait Gelir.ve Gider Tahakkuk.					
1-Gelecek Yıllara Ait Gelirler					
2-Gider Tahakkukları					
G-Diğer Uzun Vadeli Yabancı Kaynaklar					
1-Gelec.Yıl.Ertelen.veya Terkin Edilen K.D.V.					
2-Tesise Katılma Payları					
3-Diğer Uzun Vadeli Yabancı Kaynaklar					
III-ÖZ KAYNAKLAR			95.512.771,75		102.041.051,46
A-Ödenmiş Sermaye			129.126.090,33		129.126.090,33
1-Sermaye		51.119.460,00		51.119.460,00	
1a-Sermaye Düzeltmesi Olumlu Farkı		78.006.630,33		78.006.630,33	
2-Ödenmemiş Sermaye (-)					
B-Sermaye Yedekleri			0,00		0,00
1-Hisse Senedi İhraç Primleri					
2-Hisse Senedi İptal Karları					
3-M.D.V.Yeniden Değerleme Artışları					
3a-M.D.V.Yeniden Değ. Artışları Enfl.Farkı					
4-İştirakler Yeniden Değerleme Artışları					
5-Diğer Sermaye Yedekleri					
5a-Diğer Sermaye Yedekleri Enfl.Farkı					
C-Kar Yedekleri			0,00		0,00
1-Yasal Yedekler					
2-Statü Yedekleri					
3-Olağanüstü Yedekler					
4-Diğer Kar Yedekleri					
5-Özel Fonlar					
D-Geçmiş Yıllar Karları			0,00		0,00
D-Geçmiş Yıllar Karları Enfl.Farkı					
E-Geçmiş Yıllar Zararları (-)		-41.335.485,78	-41.335.485,78	-24.989.869,82	-24.989.869,82
F-Dönem Net Karı (Zararı)		7.722.167,20	7.722.167,20	-2.095.169,05	-2.095.169,05
G-Enflasyon Düzeltme Karı					
PASİF (KAYNAKLAR) TOPLAMI			252.786.367,98		240.007.017,98

0,00



Sedat ATKIN
YEMİNLİ MALİ MÜŞAVİR

YAZAKI
YAZAKI OTOMOTİV YAN SANAYİ
VE TİCARET A.Ş.

[Handwritten Signature]

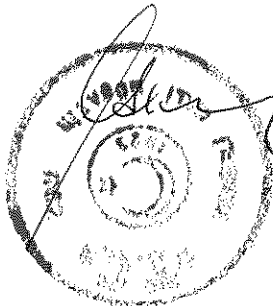
KUZULUK

Defter Sıra No: 17

31 Mart 12

31 Mart 13

A- BRÜT SATIŞLAR	175.068.378,72	198.591.516,22
1-Yurtiçi Satışlar	98.177.207,94	72.254.197,07
2-Yurtdışı Satışlar	74.353.977,09	123.161.834,33
3-Diğer Satışlar	2.537.193,69	3.175.484,82
B- SATIŞ İNDİRLİMLERİ (-)	2.868.830,04	2.142.602,33
1-Satışlardan İadeler (-)	15.471,06	40.692,73
2-Satış İskontoları (-)		
3-Diğer İndirimler (-)	2.853.358,98	2.101.909,60
C- NET SATIŞLAR	172.199.548,68	196.448.913,89
D- SATIŞLARIN MALİYETİ (-)	149.800.211,92	180.500.564,86
1- Satılan Mamuller Maliyeti (-)	149.800.211,92	180.500.564,86
2- Satılan Ticari Mallar Maliyeti (-)	-	-
3- Satılan Hizmet Maliyeti (-)	-	-
4- Diğer Satışların Maliyeti (-)	-	-
BRÜT SATIŞ KARI VEYA ZARARI	22.399.336,76	15.948.349,03
E- FAALİYET GİDERLERİ (-)	10.563.873,95	15.290.035,84
1-Araştırma ve Geliştirme Giderleri (-)		
2-Pazarlama, Satış ve Dağıtım Giderleri (-)	1.678.460,77	2.710.259,24
3-Genel Yönetim Giderleri (-)	8.885.413,18	12.579.776,60
4- Diğer Faaliyet Giderleri (-)		
FAALİYET KARI VEYA ZARARI	11.835.462,81	658.313,19
F- DİĞER FAALİYETLERDEN OLAĞAN GELİR VE KARLAR	33.275.707,14	21.802.981,15
1-İştiraklerden Temettü Gelirleri		
2-Bağlı Ortaklıklardan Temettü Gelirleri		
3-Faiz Gelirleri	1.184.606,45	1.199.912,95
4-Komisyon Gelirleri		
5-Konusu Kalmayan Karşılıklar		
6-Menkul Kıymet Satış Karları		
7-Kambiyo Karları	27.504.842,51	15.403.386,55
8-Reeskont Faiz Gelirleri		
9-Diğer Olağan Gelir ve Karları	4.586.258,18	5.199.681,65
G- DİĞER FAALİYETLERDEN OLAĞAN GİDER VE ZARARLAR (-)	30.985.812,28	18.133.839,21
1-Faiz Giderleri		
2-Karşılık Giderleri		
3-Menkul Kıymet Satış Zararları		
4-Kambiyo Zararları	27.590.964,06	15.584.272,28
5-Reeskont Faiz Giderleri		
6-Diğer Olağan Gider ve Zararları (-)	3.394.848,22	2.549.566,93
7-Enflasyon Muhasebesi Fark Kaydı		
H- FİNANSMAN GİDERLERİ (-)	2.888.126,85	2.001.083,58
1-Kısa Vadeli Borçlanma Giderleri (-)	2.888.126,85	2.001.083,58
2-Uzun Vadeli Borçlanma Giderleri (-)		
OLAĞAN KAR VEYA ZARAR	11.237.230,82	2.326.371,55
I- OLAĞANDIŞI GELİR VE KARLAR	-	3.526,55
1-Önceki Dönem Gelir ve Karlar	-	-
2-Diğer Olağandışı Gelir ve Karlar		3.526,55
J- OLAĞANDIŞI GİDER VE ZARARLAR (-)	1.583.398,50	4.425.067,15
1-Çalışmayan Kısım Gider ve Zararları (-)	-	-
2-Önceki Dönem Gider ve Zararları (-)		
3-Diğer Olağandışı Gider ve Zararları (-)	1.583.398,50	4.425.067,15
DÖNEM KARI VEYA ZARARI	9.653.832,32	- 2.095.169,05
K- DÖNEM KARI VERGİ VE DİĞER YASAL YÜKÜMLÜLÜK KARŞILIKLARI (-)	- 1.931.665,12	-
DÖNEM NET KARI VEYA ZARARI	7.722.167,20	- 2.095.169,05



Sedat ATKIN
YEMİNLİ MALİ MÜŞAVİR

YAZAKI
YAZAKI OTOMOTİV YAN SANAYİ
VE TİCARET A.Ş.

Handwritten signature

YAZAKI OTOMOTİV A.Ş. BİLANÇO'SU

Defter Sıra No: 18 / / 199..

AKTİF(VARLIKLAR)

I-DÖNEN VARLIKLAR

A-Hazır Değerler

- 1-Kasa
- 2-Alınan Çekler
- 3-Bankalar
- 4-Verilen Çekler ve Ödeme Emirl.(-)
- 5-Diğer Hazır Değerler

B-Menkul Kıymetler

- 1-Hisse Senetleri
- 2-Özel Kesim Tah. Sen. ve Bonol.
- 3-Kamu Kesimi Tah. Sen. ve Bonol.
- 4-Diğer Menkul Kıymetler
- 5-Menk.Kıym.Değer Düşük.Karş.(-)

C-Ticari Alacaklar

- 1-Alıcılar
- 2-Alacak Senetleri
- 3-Alacak Senetleri Reeskontu (-)
- 4-Verilen Depozito ve Teminatlar
- 5-Şüpheli Ticari Alacaklar
- 6-Şüpheli Tic. Alacakt. Karşıl.(-)

D-Diğer Alacaklar

- 1-Ortaklardan Alacaklar
- 2-İştiraklerden Alacaklar
- 3-Bağlı Ortaklıklardan Alacaklar
- 4-Personelden Alacaklar
- 5-Diğer Çeşitli Alacaklar
- 6-Diğer Alacak Senetleri Reesk.(-)
- 7-Şüpheli Diğer Alacaklar
- 8-Şüpheli Diğer Alacakt.Karşılığı (-)

E- Stoklar

- 1-İlk Madde ve Malzeme
- 2-Yarı Mamuller
- 3-Mamuller
- 4-Ticari Mallar
- 5-Diğer Stoklar
- 6-Stok Değer Düşüklüğü Karşılığı (-)
- 7-Verilen Sipariş Avansları

F-Yıllara Yay.İnş.ve Onarım Maliyetleri

- 1-Yıllara Yay.İnş.ve Onarım Maliyetleri
- 2-Taşeronlara Verilen avanslar

G-Gelec.Ayl.Ait Gid. ve Gel. Tah.


- 1-Gelecek Aylara Ait Giderler
- 1a-Gelecek Aylara Ait Giderler Enfl.Farkı
- 2-Gelir Tahakkukları

H-Diğer Dönen Varlıklar

- 1- Devreden KDV
- 2-İndirilecek K.D.V.
- 3-Diğer K.D.V.
- 4-Peşin Ödenen Vergiler ve Fonlar
- 5- İş Avansları
- 6-Personel Avansları
- 7-Sayım ve Tesellüm Noksanları
- 8-Diğer Çeşitli Dönen Varlıklar
- 9-Diğer Çeşitli Dönen Varl. Karşıl.(-)

	CARI DÖNEM 01.04.2011 - 31.03.2012		CARI DÖNEM 01.04.2012 - 31.03.2013	
		179.412.922,03		165.176.524,73
		74.428.930,62		43.066.407,55
			2.674,94	
	74.428.930,62		43.063.732,61	
		1.470.000,00		5.030.000,00
	1.470.000,00		5.030.000,00	
		33.232.925,60		31.041.753,10
	29.167.018,66		25.987.992,08	
	4.065.906,94		5.053.761,02	
		29.513.002,76		46.935.111,61
	6.061,50		7.005,11	
	29.506.941,26		46.928.106,50	
		23.315.450,68		22.901.730,51
	10.533.080,02		9.318.229,66	
	2.095.528,72		3.219.408,27	
	1.350.628,87		1.557.682,74	
	1.196,40		0,00	
	8.152.180,65		7.603.935,44	
	-1.871.809,01		-1.628.664,41	
	3.054.645,03		2.831.138,81	
		0,00		0,00
		5.843.137,87		815.425,13
	1.468.523,01		259.128,30	
	4.374.614,86		556.296,83	
		11.609.474,50		15.386.096,83
	11.406.611,79		15.116.997,97	
			259.492,15	
	19.484,72		9.606,71	
	1.155,95		0,00	
	182.222,04			

YAZAKI
YAZAKI OTOMOTİV YAN SANAYİ
VE TİCARET A.Ş.




Sedat ATKIN
YEMİNLİ MALİ MÜŞAVİR

II-DURAN VARLIKLAR		73.373.445,95	74.830.493,25
A-Ticari Alacaklar		0,00	0,00
1-Alıcılar			
2-Alacak Senetleri			
3-Alacak Senetleri Reeskontu (-)			
4-Verilen Depozito ve Teminatlar			
5-Şüpheli Alacaklar Karşılığı (-)			
B-Diğer Alacaklar		37.630.414,16	37.630.414,17
1-Ortaklardan Alacaklar			
2-İştiraklerden Alacaklar			
3-Bağlı Ortaklıklardan Alacaklar	37.630.414,16		37.630.414,17
4-Personelden Alacaklar			
5-Diğer Çeşitli Alacaklar			
6-Diğer Alacak Senetleri Reesk.(-)			
7-Şüpheli Alacaklar Karşılığı (-)			
C-Mali Duran Varlıklar		0,00	0,00
1-Bağlı Menkul Kıymetler			
2-Bağ.Men.Kıym.Değer Düşük.Karş(-)			
3-İştirakler			
3a-İştirakler Enfl.Farkı			
4-İştiraklere Sermaye Taahhütleri (-)			
5-İşt.Serm.Payları Değ.Düşük.Karş(-)			
6-Bağlı Ortaklıklar			
7-Bağlı Ortaklıklara Serm.Taahhüt.(-)			
8-Bağ.Ort.Serm.Payl.Değ.Düş.Karş(-)			
9-Diğer Mali Duran Varlıklar			
9-Diğer Mali Duran Varlıklar Enfl.Farkı			
10-Diğ. Mali Duran Varlık. Değ.Düş.Karş.(-)			
D-Maddi Duran Varlıklar		35.026.030,28	36.014.894,07
1-Arazi ve Arsalar			
1a-Arazi ve Arsalar Enfl.Farkı			
2-Yeraltı ve Yerüstü Düzenleri			
2a-Yeraltı ve Yerüstü Düzenleri Enfl.Farkı			
3-Binalar	11.244.860,11		11.370.779,64
3a-Binalar Enfl.Farkı			
4-Tesis ,Makina ve Cihazlar	50.209.211,03		53.362.850,15
4a-Tesis ,Makina ve Cihazlar Enfl.Farkı			
5-Taşıtlar	823.761,76		754.297,02
5a-Taşıtlar Enfl.Farkı			
6-Demirbaşlar	2.312.731,08		2.348.963,32
6a-Demirbaşlar Enfl.Farkı			
7-Diğer Maddi Duran Varlıklar			
8-Birikmiş Amortismanlar (-)	-32.912.497,32		-37.437.410,34
8a-Birikmiş Amortismanlar (-) Enfl.Farkı			
9-Yapılmakta Olan Yatırımlar	3.347.963,62		5.615.414,28
10-Verilen Avanslar			
E-Maddi Olmayan Duran Varlıklar		717.001,51	1.185.185,01
1-Haklar	3.715.915,32		4.326.839,82
1a-Haklar Enfl.Farkı			
2-Şerefiye			
2a-Şerefiye Enfl.Farkı			
3-Kuruluş ve Örgütlenme Giderleri			
4-Araştırma ve Geliştirme Giderleri			
4a-Araştırma Geliştirme Giderleri Enfl.Farkı			
5-Özel Maliyetler	186.969,90		264.093,42
5a-Özel Maliyetler Enfl.Farkı			
6-Diğer Maddi Olmayan Duran Varlık.	975.035,65		1.025.566,55
6a-Diğ. Maddi Olmayan Dur.Varlık.Enfl.Farkı			
7-Birikmiş Amortismanlar (-)	-4.160.919,36		-4.431.314,78
7a-Birikmiş Amortismanlar (-) Enfl.Farkı			
8-Verilen Avanslar			
F-Özel Tükenmeye Tabi Varlıklar			

F-Özel Tükenmeye Tabi Varlıklar

YAZAKI OTOMOTİV YAN SANAYİ VE TİCARET A.Ş.



Sedat ATKIN
YEMİNLİ MALİ MÜŞAVİR

1-Arama Giderleri			
2-Hazırlık ve Geliştirme Giderleri			
3-Diğer Özel Tükemeye Tabi Varl.			
4-Birikmiş Tükemme Payları (-)			
5-Verilen Avanslar			
G-Gelec. Yıl. Ait Gid.ve Gel.Tah.		0,00	0,00
1-Gelecek Yıllara Ait Giderler			
1a-Gelecek Yıllara Ait Giderler Enfl.Farkı			
2-Gelir Tahakkukları			
H-Diğer Duran Varlıklar		0,00	0,00
1-Gelecek Yıllarda İndirilecek K.D.V.			
2-Diğer K.D.V.			
3-Gelecek Yıllar ihtiyacı Stoklar			
4-Elden Çıkarılacak Stoklar Mad.Duran Varl.			
5-Peşin Ödenen Giderler ve Fonlar			
6- Diğer Çeşitli Duran Varlıklar			
7-Stok Değer Düşüklüğü Karşılığı (-)			
8-Birikmiş Amortismanlar (-)			
AKTİF (VARLIKLAR) TOPLAMI		252.786.367,98	240.007.017,98




Sedat ATKIN
YEMİNLİ MALİ MÜŞAVİR

YAZAKİ
YAZAKİ OTOMOTİV YAN SANAYİSİ
VE TİCARET A.Ş.

YAZAKI OTOMOTİV A.Ş. BİLANÇO'SU

PASİF (KAYNAKLAR)

	CARİ DÖNEM		CARİ DÖNEM	
	01.04.2011 - 31.03.2012		01.04.2012 - 31.03.2013	
I-KISA VADELİ YABANCI KAYNAKLAR		50.441.691,76		137.965.966,52
A-Mali Borçlar		0,00		104.620.499,98
1-Banka Kredileri			104.620.499,98	
2-Finansal Kiralama Borçları				
3-Ertelenmiş Finansal Kiralama Borç(-)				
4-Tahvil, Anap. ve Borç, Taksit ve Faizl.				
5-Çıkarılmış Bonolar ve Senetler				
6-Çıkarılmış Diğer Menkul Kıymetler				
7-Menkul Kıymetler İhraç Farkı (-)				
8-Diğer Mali Borçlar				
B-Ticari Borçlar		27.787.801,46		25.029.370,70
1-Satıcılar	23.969.042,75		25.029.370,70	
2-Borç Senetleri				
3-Borç Senetleri Reeskontu (-)				
4-Alınan Depozito ve Teminatlar				
5-Diğer Ticari Borçlar	3.818.758,71			
C-Diğer Borçlar		982.699,57		1.455.080,45
1-Ortaklara Borçlar				
2-İştiraklere Borçlar				
3-Bağlı Ortaklıklara Borçlar				
4-Personele Borçlar	982.699,57		1.455.080,45	
5-Diğer Çeşitli Borçlar				
6-Diğer Borç Senetleri Reeskontu (-)				
D-Alınan Avanslar		0,00		0,00
1-Alınan Sipariş Avansları				
2-Alınan Diğer Avanslar				
E-Yıllara Yaygın İnşaat ve Onarım Hakedişleri		0,00		0,00
1-Yıllara Yaygın İnşaat ve Onarım Hakedişleri				
F-Ödenecek Vergi ve Diğer Yüküml.		1.734.673,17		2.060.674,76
1-Ödenecek Vergi ve Fonlar	791.673,23		882.400,51	
2-Öden.Sosyal Güvenlik Kesintileri	942.999,94		1.178.274,25	
3-Vade Geçm.Ertele.veyaTaks.Ver.Diğ.Yükl.				
4-Ödenecek Diğer Yükümlülükler				
G-Borç ve Gider Karşılıkları		1.185.337,00		0,00
1-Dön.Kar. Verg.ve Diğ. Yasal Yüküm.Karşıl.				
2-Dön. Karı.Peşin Öden. Verg.ve Diğ. Yükü	1.185.337,00			
3-Kıdem Tazminatı Karşılığı				
4-Diğer Borç ve Gider Karşılıkları				
H-Gelecek Aylara Ait Gellir.ve Gid.Tahak.		11.463.608,92		4.454.591,04
1-Gelecek Aylara Ait Gellirler				
2-Gider Tahakkukları	11.463.608,92		4.454.591,04	
I-Diğer Kısa Vadeli Yabancı Kaynaklar		7.287.571,64		345.749,59
1-Hesaplanan K.D.V.				
2-Diğer K.D.V				
3-Merkez ve Şubeler Cari Hesabı				
4-Sayım ve Tesellüm Fazlaları				
5-Diğer Çeşitli Yabancı Kaynaklar	7.287.571,64		345.749,59	




Sedat ATKIN
YEMİNLİ MALİ MÜŞAVİR

YAZAKI
YAZAKI OTOMOTİV YAN SANAYİ VE TİCARET A.Ş.

II-UZUN VADELİ YABANCI KAYNAKLAR			106.831.904,47		0,00
A-Mali Borçlar			106.831.904,47		0,00
1-Banka Kredileri	106.789.500,00				
2-Finansal Kiralama Borçları	42.836,62				
3-Ertelenmiş Finansal Kiralama Borç(-)	-432,15				
4-Menkul Kıymetler İhraç Farkı (-)					
5-Diğer Mali Borçlar					
B-Ticari Borçlar			0,00		0,00
1-Satıcılar					
2-Borç Senetleri					
3-Borç Senetleri Reeskontu (-)					
4-Alınan Depozito ve Teminatlar					
5-Diğer Ticari Borçlar					
C-Diğer Borçlar			0,00		0,00
1-Ortaklara Borçlar					
2-İştiraklere Borçlar					
3-Bağlı Ortaklıklara Borçlar					
4-Diğer Çeşitli Borçlar					
5-Diğer Borç Senetleri Reeskontu (-)					
6-Kamu. Olan Ertelenmiş ve Taksit. Borçlar					
D-Alınan Avanslar					
1-Alınan Sipariş Avansları					
2-Alınan Diğer Avanslar					
E-Borç ve Gider Karşılıkları			0,00		0,00
1-Kıdem Tazminatı Karşılıkları					
2-Diğer Borç ve Gider Karşılıkları					
F-Gelec.Yıl.Ait Gelir.ve Gider Tahakkuk.					
1-Gelecek Yıllara Ait Gelirler					
2-Gider Tahakkukları					
G-Diğer Uzun Vadeli Yabancı Kaynaklar					
1-Gelec.Yıl.Ertelen.veya Terkin Edilen K.D.V.					
2-Tesise Katılma Payları					
3-Diğer Uzun Vadeli Yabancı Kaynaklar					
III-ÖZ KAYNAKLAR			95.512.771,75		102.041.051,46
A-Ödenmiş Sermaye			129.126.090,33		129.126.090,33
1-Sermaye	51.119.460,00			51.119.460,00	
1a-Sermaye Düzeltmesi Olumlu Farkı	78.006.630,33			78.006.630,33	
2-Ödenmemiş Sermaye (-)					
B-Sermaye Yedekleri			0,00		0,00
1-Hisse Senedi İhraç Primleri					
2-Hisse Senedi İptal Karları					
3-M.D.V.Yeniden Değerleme Artışları					
3a-M.D.V.Yeniden Değ. Artışları Enfl.Farkı					
4-İştirakler Yeniden Değerleme Artışları					
5-Diğer Sermaye Yedekleri					
5a-Diğer Sermaye Yedekleri Enfl.Farkı					
C-Kar Yedekleri			0,00		0,00
1-Yasal Yedekler					
2-Statü Yedekleri					
3-Olağanüstü Yedekler					
4-Diğer Kar Yedekleri					
5-Özel Fonlar					
D-Geçmiş Yıllar Karları			0,00		0,00
D-Geçmiş Yıllar Karları Enfl.Farkı					
E-Geçmiş Yıllar Zararları (-)	-41.335.485,78	-41.335.485,78	-24.989.869,82	-24.989.869,82	
F-Dönem Net Karı (Zararı)	7.722.167,20	7.722.167,20	-2.095.169,05	-2.095.169,05	
G-Enflasyon Düzeltme Karı					
PASİF (KAYNAKLAR) TOPLAMI			252.786.367,98		240.007.017,98

0,00




Sedat ATKIN
YEMİNLİ MALİ MÜŞAVİR

YAZAKI
YAZAKI OTOMOTİV YAN SANAYİ
VE TİCARET A.Ş.

AKTİF(VARLIKLAR)	CARİ DÖNEM		CARİ DÖNEM	
	01.04.2011 - 31.03.2012		01.04.2012 - 31.03.2013	
I-DÖNEN VARLIKLAR		179.412.922,03		165.176.524,73
A-Hazır Değerler		74.428.930,62		43.066.407,55
1-Kasa			2.674,94	
2-Alınan Çekler				
3-Bankalar	74.428.930,62		43.063.732,61	
4-Verilen Çekler ve Ödeme Emirl.(-)				
5-Diğer Hazır Değerler				
B-Menkul Kıymetler		1.470.000,00		5.030.000,00
1-Hisse Senetleri				
2-Özel Kesim Tah. Sen. ve Bonol.				
3-Kamu Kesimi Tah. Sen. ve Bonol.	1.470.000,00		5.030.000,00	
4-Diğer Menkul Kıymetler				
5-Menk.Kıym.Değer Düşük.Karş.(-)				
C-Ticari Alacaklar		33.232.925,60		31.041.753,10
1-Alıcılar	29.167.018,66		25.987.992,08	
2-Alacak Senetleri				
3-Alacak Senetleri Reeskontu (-)				
4-Verilen Depozito ve Teminatlar	4.065.906,94		5.053.761,02	
5-Şüpheli Ticari Alacaklar				
6-Şüpheli Tic. Alacakt. Karşıl.(-)				
D-Diğer Alacaklar		29.513.002,76		46.935.111,61
1-Ortaklardan Alacaklar				
2-İştiraklerden Alacaklar				
3-Bağlı Ortaklıklardan Alacaklar				
4-Personelden Alacaklar	6.061,50		7.005,11	
5-Diğer Çeşitli Alacaklar	29.506.941,26		46.928.106,50	
6-Diğer Alacak Senetleri Reesk.(-)				
7-Şüpheli Diğer Alacaklar				
8-Şüpheli Diğer Alacakt.Karşılığı (-)				
E- Stoklar		23.315.450,68		22.901.730,51
1-İlk Madde ve Malzeme	10.533.080,02		9.318.229,66	
2-Yarı Mamuller	2.095.528,72		3.219.408,27	
3-Mamuller	1.350.628,87		1.557.682,74	
4-Ticari Mallar	1.196,40		0,00	
5-Diğer Stoklar	8.152.180,65		7.603.935,44	
6-Stok Değer Düşüklüğü Karşılığı (-)	-1.871.809,01		-1.628.664,41	
7-Verilen Sipariş Avansları	3.054.645,03		2.831.138,81	
F-Yıllara Yay.İnş.ve Onarım Maliyetleri		0,00		0,00
1-Yıllara Yay.İnş.ve Onarım Maliyetleri				
2-Taşeronlara Verilen avanslar				
G-Gelec.Ayl.Ait Gid. ve Gel. Tah.		5.843.137,87		815.425,13
1-Gelecek Aylara Ait Giderler	1.468.523,01		259.128,30	
1a-Gelecek Aylara Ait Giderler Enfl.Farkı				
2-Gelir Tahakkukları	4.374.614,86		556.296,83	
H-Diğer Dönen Varlıklar		11.609.474,50		15.386.096,83
1- Devreden KDV	11.406.611,79		15.116.997,97	
2-İndirilecek K.D.V.				
3-Diğer K.D.V.				
4-Pesin Ödenen Vergiler ve Fonlar			259.492,15	
5- İş Avansları	19.484,72		9.606,71	
6-Personel Avansları	1.155,95		0,00	
7-Sayım ve Tesellüm Noksanları				
8-Diğer Çeşitli Dönen Varlıklar	182.222,04			
9-Diğer Çeşitli Dönen Varl. Karşıl.(-)				

YAZAKI

YAZAKI OTOMOTİV YAN SANAYİ
VE TİCARET A.Ş.




Sedat ATKIN
YEMİNLİ MALİ MÜŞAVİR

II-DURAN VARLIKLAR		73.373.445,95	74.830.493,25
A-Ticari Alacaklar		0,00	0,00
1-Alıcılar			
2-Alacak Senetleri			
3-Alacak Senetleri Reeskontu (-)			
4-Verilen Depozito ve Teminatlar			
5-Şüpheli Alacaklar Karşılığı (-)			
B-Diğer Alacaklar		37.630.414,16	37.630.414,17
1-Ortaklardan Alacaklar			
2-İştiraklerden Alacaklar			
3-Bağlı Ortaklıklardan Alacaklar	37.630.414,16		37.630.414,17
4-Personelden Alacaklar			
5-Diğer Çeşitli Alacaklar			
6-Diğer Alacak Senetleri Reesk.(-)			
7-Şüpheli Alacaklar Karşılığı (-)			
C-Mali Duran Varlıklar		0,00	0,00
1-Bağlı Menkul Kıymetler			
2-Bağ.Men.Kıym.Değer Düşük.Karş(-)			
3-İştirakler			
3a-İştirakler Enfl.Farkı			
4-İştiraklere Sermaye Taahhütleri (-)			
5-İst.Serm.Payları Değ.Düşük.Karş(-)			
6-Bağlı Ortaklıklar			
7-Bağlı Ortaklıklara Serm.Taahhüt.(-)			
8-Bağ.Ort.Serm.Payl.Değ.Düş.Karş(-)			
9-Diğer Mali Duran Varlıklar			
9-Diğer Mali Duran Varlıklar Enfl.Farkı			
10-Diğ. Mali Duran Varlık. Değ.Düş.Karş.(-)			
D-Maddi Duran Varlıklar		35.026.030,28	36.014.894,07
1-Arazi ve Arsalar			
1a-Arazi ve Arsalar Enfl.Farkı			
2-Yeraltı ve Yerüstü Düzenleri			
2a-Yeraltı ve Yerüstü Düzenleri Enfl.Farkı			
3-Binalar	11.244.860,11		11.370.779,64
3a-Binalar Enfl.Farkı			
4-Tesis ,Makina ve Cihazlar	50.209.211,03		53.362.850,15
4a-Tesis ,Makina ve Cihazlar Enfl.Farkı			
5-Taşıtlar	823.761,76		754.297,02
5a-Taşıtlar Enfl.Farkı			
6-Demirbaşlar	2.312.731,08		2.348.963,32
6a-Demirbaşlar Enfl.Farkı			
7-Diğer Maddi Duran Varlıklar			
8-Birikmiş Amortismanlar (-)	-32.912.497,32		-37.437.410,34
8a-Birikmiş Amortismanlar (-) Enfl.Farkı			
9-Yapılmakta Olan Yatırımlar	3.347.963,62		5.615.414,28
10-Verilen Avanslar			
E-Maddi Olmayan Duran Varlıklar		717.001,51	1.185.185,01
1-Haklar	3.715.915,32		4.326.839,82
1a-Haklar Enfl.Farkı			
2-Şerefiye			
2a-Şerefiye Enfl.Farkı			
3-Kuruluş ve Örgütlenme Giderleri			
4-Araştırma ve Geliştirme Giderleri			
4a-Araştırma Geliştirme Giderleri Enfl.Farkı			
5-Özel Maliyetler	186.969,90		264.093,42
5a-Özel Maliyetler Enfl.Farkı			
6-Diğer Maddi Olmayan Duran Varlık.	975.035,65		1.025.566,55
6a-Diğ. Maddi Olmayan Dur. Varlık.Enfl.Farkı			
7-Birikmiş Amortismanlar (-)	-4.160.919,36		-4.431.314,78
7a-Birikmiş Amortismanlar (-) Enfl.Farkı			
8-Verilen Avanslar			
F-Özel Tüketime Tabi Varlıklar			


F-Özel Tüketime Tabi Varlıklar

YAZAKI OTOMOTIV YAN SANAYİ
VE TİCARET A.Ş.



Sedat ATKIN
YEMİNLİ MALİ MÜŞAVİR

1-Arama Giderleri			
2-Hazırlık ve Geliştirme Giderleri			
3-Diğer Özel Tükemmeye Tabi Varl.			
4-Birikmiş Tükemne Payları (-)			
5-Verilen Avanslar			
G-Gelec. Yıl. Ait Gid.ve Gel.Tah.		0,00	0,00
1-Gelecek Yıllara Ait Giderler			
1a-Gelecek Yıllara Ait Giderler Enfl.Farkı			
2-Gelir Tahakkukları			
H-Diğer Duran Varlıklar		0,00	0,00
1-Gelecek Yıllarda İndirilecek K.D.V.			
2-Diğer K.D.V.			
3-Gelecek Yıllar ihtiyacı Stoklar			
4-Elden Çıkarılacak Stoklar Mad.Duran Varl.			
5-Peşin Ödenen Giderler ve Fonlar			
6- Diğer Çeşitli Duran Varlıklar			
7-Stok Değer Düşüklüğü Karşılığı (-)			
8-Birikmiş Amortismanlar (-)			
AKTİF (VARLIKLAR) TOPLAMI		252.786.367,98	240.007.017,98




Sedat ATKIN
YEMİNLİ MALİ MÜŞAVİR

YAZAKI
YAZAKI OTOMOTİV YAN SANAYİ
VE TİCARET A.Ş.

YAZAKI OTOMOTİV A.Ş. BİLANÇO'SU

PASİF (KAYNAKLAR)

	CARI DÖNEM		CARI DÖNEM	
	01.04.2011 - 31.03.2012		01.04.2012 - 31.03.2013	
I-KISA VADELİ YABANCI KAYNAKLAR				
A-Mali Borçlar		50.441.691,76		137.965.966,52
1-Banka Kredileri		0,00		104.620.499,98
2-Finansal Kiralama Borçları			104.620.499,98	
3-Ertelenmiş Finansal Kiralama Borç(-)				
4-Tahvil, Anapa.ve Borç, Taksit ve Faizl.				
5-Çıkarılmış Bonolar ve Senetler				
6-Çıkarılmış Diğer Menkul Kıymetler				
7-Menkul Kıymetler İhraç Farkı (-)				
8-Diğer Mali Borçlar				
B-Ticari Borçlar		27.787.801,46		25.029.370,70
1-Satıcılar	23.969.042,75		25.029.370,70	
2-Borç Senetleri				
3-Borç Senetleri Reeskontu (-)				
4-Alınan Depozito ve Teminatlar				
5-Diğer Ticari Borçlar	3.818.758,71			
C-Diğer Borçlar		982.699,57		1.455.080,45
1-Ortaklara Borçlar				
2-İştiraklere Borçlar				
3-Bağlı Ortaklıklara Borçlar				
4-Personele Borçlar	982.699,57		1.455.080,45	
5-Diğer Çeşitli Borçlar				
6-Diğer Borç Senetleri Reeskontu (-)				
D-Alınan Avanslar		0,00		0,00
1-Alınan Sipariş Avansları				
2-Alınan Diğer Avanslar				
E-Yıllara Yaygın İnşaat ve Onarım Hakedişleri		0,00		0,00
1-Yıllara Yaygın İnşaat ve Onarım Hakedişleri				
F-Ödenecek Vergi ve Diğer Yüküml.		1.734.673,17		2.060.674,76
1-Ödenecek Vergi ve Fonlar	791.673,23		882.400,51	
2-Öden.Sosyal Güvenlik Kesintileri	942.999,94		1.178.274,25	
3-Vade Geçm.Ertele.veyaTaks.Ver.Diğ.Yükl.				
4- Ödenecek Diğer Yükümlülükler				
G-Borç ve Gider Karşılıkları		1.185.337,00		0,00
1-Dön.Karş. Verg.ve Diğ. Yasal Yüküml.Karşılı.				
2-Dön. Karş. Peşin Öden. Verg.ve Diğ. Yüküml.	1.185.337,00			
3-Kıdem Tazminatı Karşılığı				
4-Diğer Borç ve Gider Karşılıkları				
H-Gelecek Aylara Ait Gelir.ve Gid.Tahak.		11.463.608,92		4.454.591,04
1-Gelecek Aylara Ait Gelirler				
2-Gider Tahakkukları	11.463.608,92		4.454.591,04	
I-Diğer Kısa Vadeli Yabancı Kaynaklar		7.287.571,64		345.749,59
1-Hesaplanan K.D.V.				
2-Diğer K.D.V				
3- Merkez ve Şubeler Cari Hesabı				
4-Sayım ve Tesellüm Fazlalıkları				
5-Diğer Çeşitli Yabancı Kaynaklar	7.287.571,64		345.749,59	




Seda ATKIN
YEMİNLİ MALİ MÜŞAVİR

YAZAKI
YAZAKI OTOMOTİV YAN SANAYİ
VE TİCARET A.Ş.

II-UZUN VADELİ YABANCI KAYNAKLAR		106.831.904,47		0,00
A-Mali Borçlar		106.831.904,47		0,00
1-Banka Kredileri	106.789.500,00			
2-Finansal Kiralama Borçları	42.836,62			
3-Ertelenmiş Finansal Kiralama Borç(-)	-432,15			
4-Menkul Kıymetler İhraç Farkı (-)				
5-Diğer Mali Borçlar				
B-Ticari Borçlar		0,00		0,00
1-Satıcılar				
2-Borç Senetleri				
3-Borç Senetleri Reeskontu (-)				
4-Alınan Depozito ve Teminatlar				
5-Diğer Ticari Borçlar				
C-Diğer Borçlar		0,00		0,00
1-Ortaklara Borçlar				
2-İştiraklere Borçlar				
3-Bağlı Ortaklıklara Borçlar				
4-Diğer Çeşitli Borçlar				
5-Diğer Borç Senetleri Reeskontu (-)				
6-Kamu. Olan Ertelenmiş ve Taksit. Borçlar				
D-Alınan Avanslar				
1-Alınan Sipariş Avansları				
2-Alınan Diğer Avanslar				
E-Borç ve Gider Karşılıkları		0,00		0,00
1-Kıdem Tazminatı Karşılıkları				
2-Diğer Borç ve Gider Karşılıkları				
F-Gelec.Yıl.Ait Gelir.ve Gider Tahakkuk.				
1-Gelecek Yıllara Ait Gelirler				
2-Gider Tahakkukları				
G-Diğer Uzun Vadeli Yabancı Kaynaklar				
1-Gelec. Yıl.Ertelen.veya Terkin Edilen K.D.V.				
2-Tesise Katılma Payları				
3-Diğer Uzun Vadeli Yabancı Kaynaklar				
III-ÖZ KAYNAKLAR		95.512.771,75		102.041.051,46
A-Ödenmiş Sermaye		129.126.090,33		129.126.090,33
1-Sermaye	51.119.460,00		51.119.460,00	
1a-Sermaye Düzeltmesi Olumlu Farkı	78.006.630,33		78.006.630,33	
2-Ödenmemiş Sermaye (-)				
B-Sermaye Yedekleri		0,00		0,00
1-Hisse Senedi İhraç Primleri				
2-Hisse Senedi İptal Karları				
3-M.D.V.Yeniden Değerleme Artışları				
3a-M.D.V.Yeniden Değ. Artışları Enfl.Farkı				
4-İştirakler Yeniden Değerleme Artışları				
5-Diğer Sermaye Yedekleri				
5a-Diğer Sermaye Yedekleri Enfl.Farkı				
C-Kar Yedekleri		0,00		0,00
1-Yasal Yedekler				
2-Statü Yedekleri				
3-Olağanüstü Yedekler				
4-Diğer Kar Yedekleri				
5-Özel Fonlar				
D-Geçmiş Yıllar Karları		0,00		0,00
D-Geçmiş Yıllar Karları Enfl.Farkı				
E-Geçmiş Yıllar Zararları (-)	-41.335.485,78	-41.335.485,78	-24.989.869,82	-24.989.869,82
F-Dönem Net Karı (Zararı)	7.722.167,20	7.722.167,20	-2.095.169,05	-2.095.169,05
G-Enflasyon Düzeltme Karı				
PASİF (KAYNAKLAR) TOPLAMI		252.786.367,98		240.007.017,98

0,00



Sedat ATKIN
YEMİNLİ MALİ MÜŞAVİR



KUZULUK

14.85 TL
DAMGA VERGİSİ TARAFIMIZDAN
MAKBUZ KARŞILIĞI ÖDENECEKTİR.

Defter Sıra No: 15 / ... / ... / 199..

31 Mart 12

31 Mart 13

A- BRÜT SATIŞLAR	175.068.378,72	198.591.516,22
1-Yurtiçi Satışlar	98.177.207,94	72.254.197,07
2-Yurtdışı Satışlar	74.353.977,09	123.161.834,33
3-Diğer Satışlar	2.537.193,69	3.175.484,82
B- SATIŞ İNDİRLİMLERİ (-)	2.868.830,04	2.142.602,33
1-Satışlardan İadeler (-)	15.471,06	40.692,73
2-Satış İskontoları (-)		
3-Diğer İndirimler (-)	2.853.358,98	2.101.909,60
C- NET SATIŞLAR	172.199.548,68	196.448.913,89
D- SATIŞLARIN MALİYETİ (-)	149.800.211,92	180.500.564,86
1- Satılan Mamuller Maliyeti (-)	149.800.211,92	180.500.564,86
2- Satılan Ticari Mallar Maliyeti (-)	-	-
3- Satılan Hizmet Maliyeti (-)	-	-
4- Diğer Satışların Maliyeti (-)	-	-
BRÜT SATIŞ KARI VEYA ZARARI	22.399.336,76	15.948.349,03
E- FAALİYET GİDERLERİ (-)	10.563.873,95	15.290.035,84
1-Araştırma ve Geliştirme Giderleri (-)		
2-Pazarlama, Satış ve Dağıtım Giderleri (-)	1.678.460,77	2.710.259,24
3-Genel Yönetim Giderleri (-)	8.885.413,18	12.579.776,60
FAALİYET KARI VEYA ZARARI	11.835.462,81	668.313,19
F- DİĞER FAALİYETLERDEN OLAĞAN GELİR VE KARLAR	33.275.707,14	21.802.981,15
1-İştiraklerden Temettü Gelirleri		
2-Bağlı Ortaklıklardan Temettü Gelirleri		
3-Faiz Gelirleri	1.184.606,45	1.199.912,95
4-Komisyon Gelirleri		
5-Konusu Kalmayan Karşılıklar		
6-Menkul Kıymet Satış Karları		
7-Kambiyo Karları	27.504.842,51	15.403.386,55
8-Reeskont Faiz Gelirleri		
9-Diğer Olağan Gelir ve Karları	4.586.258,18	5.199.681,65
G- DİĞER FAALİYETLERDEN OLAĞAN GİDER VE ZARARLAR (-)	30.985.812,28	18.133.839,21
1-Faiz Giderleri		
2-Karşılık Giderleri		
3-Menkul Kıymet Satış Zararları		
4-Kambiyo Zararları	27.590.964,06	15.584.272,28
5-Reeskont Faiz Giderleri		
6-Diğer Olağan Gider ve Zararları (-)	3.394.848,22	2.549.566,93
7-Enflasyon Muhasebesi Fark Kaydı		
H- FİNANSMAN GİDERLERİ (-)	2.888.126,85	2.001.083,58
1-Kısa Vadeli Borçlanma Giderleri (-)	2.888.126,85	2.001.083,58
2-Uzun Vadeli Borçlanma Giderleri (-)		
OLAĞAN KAR VEYA ZARAR	11.237.230,82	2.326.371,55
I- OLAĞANDIŞI GELİR VE KARLAR	-	3.526,55
1-Önceki Dönem Gelir ve Karlar		
2-Diğer Olağandışı Gelir ve Karlar		3.526,55
J- OLAĞANDIŞI GİDER VE ZARARLAR (-)	1.583.398,50	4.425.067,15
1-Çalışmayan Kısım Gider ve Zararları (-)		
2-Önceki Dönem Gider ve Zararları (-)		
3-Diğer Olağandışı Gider ve Zararları (-)	1.583.398,50	4.425.067,15
DÖNEM KARI VEYA ZARARI	9.653.832,32	- 2.095.169,05
K- DÖNEM KARI VERGİ VE DİĞER YASAL YÜKÜMLÜLÜK KARŞILIKLARI (-)	- 1.931.665,12	-
DÖNEM NET KARI VEYA ZARARI	7.722.167,20	- 2.095.169,05



Sedat ATKIN
YEMİNLİ MALİ MÜŞAVİR

YAZAKI
YAZAKI OTOMOTİV YAN SANAYİ
VE TİCARET A.Ş.


Mustafa

31 Mart 12

31 Mart 13

A- BRÜT SATIŞLAR	175.088.378,72	198.591.516,22
1-Yurtiçi Satışlar	98.177.207,94	72.254.197,07
2-Yurtdışı Satışlar	74.353.977,09	123.161.834,33
3-Diğer Satışlar	2.537.193,69	3.175.484,82
B- SATIŞ İNDİRİMLERİ (-)	2.868.830,04	2.142.602,33
1-Satışlardan İadeler (-)	15.471,06	40.692,73
2-Satış İskontoları (-)		
3-Diğer İndirimler (-)	2.853.358,98	2.101.909,60
C- NET SATIŞLAR	172.199.548,68	196.448.913,89
D- SATIŞLARIN MALİYETİ (-)	149.800.211,92	180.500.564,86
1- Satılan Mamuller Maliyeti (-)	149.800.211,92	180.500.564,86
2- Satılan Ticari Mallar Maliyeti (-)	-	-
3- Satılan Hizmet Maliyeti (-)	-	-
4- Diğer Satışların Maliyeti (-)	-	-
BRÜT SATIŞ KARI VEYA ZARARI	22.399.336,76	15.948.349,03
E- FAALİYET GİDERLERİ (-)	10.563.873,95	15.290.035,84
1-Araştırma ve Geliştirme Giderleri (-)		
2-Pazarlama, Satış ve Dağıtım Giderleri (-)	1.678.460,77	2.710.259,24
3-Genel Yönetim Giderleri (-)	8.885.413,18	12.579.776,60
FAALİYET KARI VEYA ZARARI	11.835.462,81	668.313,19
F- DİĞER FAALİYETLERDEN OLAĞAN GELİR VE KARLAR	33.275.707,14	21.802.981,15
1-İştiraklerden Temettü Gelirleri		
2-Bağlı Ortaklıklardan Temettü Gelirleri		
3-Faiz Gelirleri	1.184.606,45	1.199.912,95
4-Komisyon Gelirleri		
5-Konusu Kalmayan Karşılıklar		
6-Menkul Kıymet Satış Karları		
7-Kambiyo Karları	27.504.842,51	15.403.386,55
8-Reeskont Faiz Gelirleri		
9-Diğer Olağan Gelir ve Karları	4.586.258,18	5.199.681,65
G- DİĞER FAALİYETLERDEN OLAĞAN GİDER VE ZARARLAR (-)	30.985.812,28	18.133.839,21
1-Faiz Giderleri		
2-Karşılık Giderleri		
3-Menkul Kıymet Satış Zararları		
4-Kambiyo Zararları	27.590.964,06	15.584.272,28
5-Reeskont Faiz Giderleri		
6-Diğer Olağan Gider ve Zararları (-)	3.394.848,22	2.549.566,93
7-Enflasyon Muhasebesi Fark Kaydı		
H- FİNANSMAN GİDERLERİ (-)	2.888.126,85	2.001.083,58
1-Kısa Vadeli Borçlanma Giderleri (-)	2.888.126,85	2.001.083,58
2-Uzun Vadeli Borçlanma Giderleri (-)		
OLAĞAN KAR VEYA ZARAR	11.237.230,82	2.326.371,55
I- OLAĞANDIŞI GELİR VE KARLAR	-	3.526,55
1-Önceki Dönem Gelir ve Karlar	-	-
2-Diğer Olağandışı Gelir ve Karlar		3.526,55
J- OLAĞANDIŞI GİDER VE ZARARLAR (-)	1.583.398,50	4.425.067,15
1-Çalışmayan Kısım Gider ve Zararları (-)	-	-
2-Önceki Dönem Gider ve Zararları (-)		
3-Diğer Olağandışı Gider ve Zararları (-)	1.583.398,50	4.425.067,15
DÖNEM KARI VEYA ZARARI	9.653.832,32	- 2.095.169,05
K- DÖNEM KARI VERGİ VE DİĞER YASAL YÜKÜMLÜLÜK KARŞILIKLARI (-)	- 1.931.665,12	-

DÖNEM NET KARI VEYA ZARARI	7.722.167,20	- 2.095.169,05
-----------------------------------	---------------------	-----------------------



Sedat ATKIN
YEMİNLİ MALİ MÜŞAVİR

YAZAKI
YAZAKI OTOMOTİV YAN SANAYİ
VE TİCARET A.Ş.

Handwritten signature